بيوفارم
Biopharm

RAPPORT D'ACTIVITE SEMESTRIEL

AU 30 JUIN 2023

Ce rapport d'activité semestriel au 31 Juin 2023 a été rédigé par Biopharm et publié sur son site web. Vous pouvez consulter le document dans la rubrique " Relations investisseurs ".

Copyright ©
par BIOPHARM SPA

Avis de non-responsabilité : Les désignations employées et la présentation du contenu de cette publication n'impliquent aucune expression d'opinion concernant le contexte pharmaceutique ou économique.

L'interprétation et l'utilisation de ce support sans autorisation préalable n'engage en aucun cas la responsabilité de BIOPHARM.

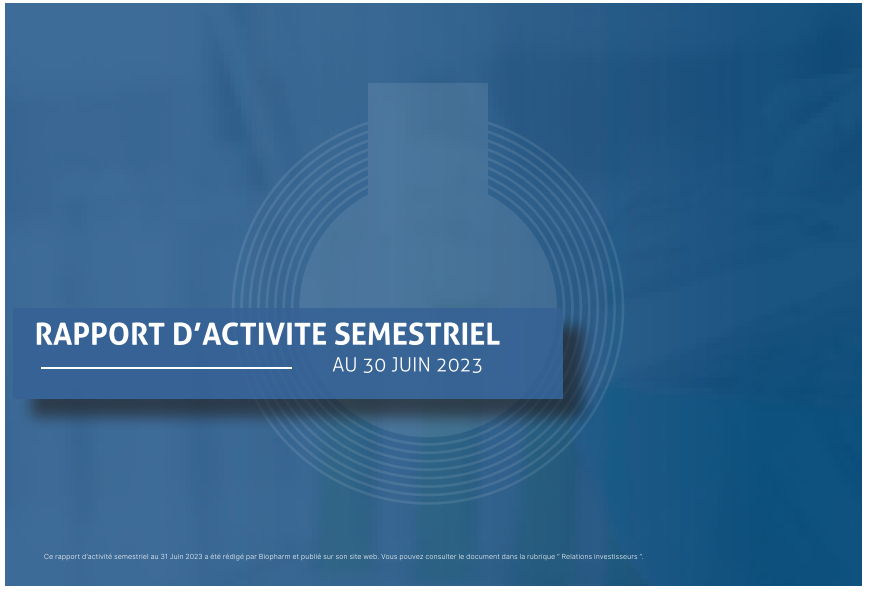

RAPPORT D'ACTIVITE SEMESTRIEL 2023

Ceci est le document de référence incluant l'activité de BIOPHARM ainsi que le rapport financier semestriel au 30 Juin 2023.

Vous pouvez à tout moment consulter la version éléctronique via notre site web sur la rubrique relations investisseurs.

SOMMAIRE

1. RAPPORT D'ACTIVITE SEMESTRIEL

- Chiffres clés
- Faits marquants - Environnement
- Activités du Groupe
  - Production
  - Distribution
  - Répartition

2. RAPPORT FINANCIER AU 30 JUIN 2023

- Comptes consolidés au 30 juin 2023
- Comptes individuels au 30 Juin 2023

3. RAPPORTS DES COMMISSAIRES AUX COMPTES

- Rapport des commissaires aux comptes des comptes semestriels consolidés au 30 Juin 2023
- Rapport des commissaires aux comptes des comptes semestriels individuels au 30 Juin 2023

4. GLOSSAIRE

- Liste des graphes et tableaux

RAPPORT D'ACTIVITE SEMESTRIEL

1

Chiffres clés

Faits marquants - Environnement

Activités du Groupe

Production

Distribution

Répartition

CHIFFRES CLES
Au 30 Juin 2023

Chiffre d'affaires au 30 Juin 2023
38,23 Milliards Dinars -7,7%

PRODUCTION REPARTITION DISTRIBUTION

Résultat consolidé

3,1 Milliards DZD

Le résultat net consolidé a connu une baisse de 22% par rapport au premier semestre 2022.

Dépenses d'investissement

1,17 Milliards DZD

Les dépenses d'investissement ont atteint 1.17 milliards de dinars durant le premier semestre 2023.

Produits lancés

7
Nouveaux produits

Nombre d'employés total **2975**
dont **86** emplois créés au premier semestre 2023

FAIT MARQUANTS

Février 2023

Participation de BIOPHARM au Salon international de la Pharmacie en Algérie SIPHAL

BIOPHARM a participé à la 17ème édition du SIPHAL à travers ses filiales de production et de réparition, une occasion de renconter les diffirents acteurs du secteur pharmaceutique est un lieu de partage d'experience entre les professionnels de la santé et la pharmacie.

Mars 2023

Organisation de BIOPHARM de la 3ème édition scientifique BSAM.

BIOPHARM a organisé la 3ème édition de l'événement scientifique BSAM (Biopharm Scientific Annual Meeting) sous le thème "Les médicaments issus de la biotechnologie". L'événement a su rapprocher le monde universitaire et industriel et a permis le partage d'expériences d'experts nationaux et internationaux.

MAI 2023

BIOPHARM 1st WOMEN'S HEALTH FORUM

Organisé par Les laboratoires BIOPHARM à l'hôtel SOFITEL sous la thématique du diagnostic au traitement de l'endométriose et des infections génitales basses évoqués par des imminents experts, dans le but d'accompagner les spécialistes dans la formation médicale continue.

ACTIVITES DU GROUPE

La production

BIOPHARM a initié le développement de 15 produits de différentes classes thérapeutiques durant le 1er semestre 2023.

05 Neurologie

03 Gastrologie

02 Cardiologie

01 Pneumo/Allergologie

01 Pédiatrie

01 Psychiatrie

01 Nephrologie Urologie

01 Médecine Générale

ACTIVITES DU GROUPE

La production

NOS LANCEMENTS EN 2023

Au cours du premier semestre 2023, BIOPHARM a mis sur le marché 07 nouveaux produits

Emolia Crème émolliente Complément alimentaire	Lancé en Janvier 2023
Nutribio Tonus et vitalité Complément alimentaire	Lancé en Février 2023
Emolia Syndet Complément alimentaire	Lancé en Février 2023
Nutribio mémoire et cencentration Complément alimentaire	Lancé en Mars 2023
kinadyn os (Calcium/Vit D) **Sachet 500mg/400UI B/30** Métabolisme	Lancé en Mars 2023
Zortan cp 10mg B/6 (Rizatriptan) Neurologie	Lancé en Avril 2023
Emadis (Aprepitant) Gle **80mg/125mg B/2 +1** Oncologie	Lancé en Avril 2023

ACTIVITES DU GROUPE

La production

PERFORMANCES DE LA PRODUCTION

Chiffre d'affaires

Le chiffre d'affaires de la production a connu une augmentation de 33 %, soit 9,4 Mds de dinars à fin juin 2023 contre 7,1 Mds de dinars à la même période en 2022.

Résultat Opérationnel

Le résultat opérationnel passe de 1,2 Mds de dinars à fin Juin 2022 à 2,8 Mds de dinars à fin juin 2023.

Performance Opérationnelle

Le nombre de boites fabriquées durant le 1er semestre 2023 s'élève à 35,3 millions de boites contre 31,4 millions de boites en 2022 soit une augmentation de 12,5 %.

Produits développés et lancés

Biopharm production a lancé durant le premier semestre 2023, 07 nouveaux produits.

Sélection de BIOPHARM par la DGRSDT pour deux projets PNR

Biopharm a été retenue par la DGRSDT (Directorate-General for Scientific and Technological Development) pour deux projets PNR (Programme National de Recherche) avec l'université de Blida, ces projets représentent un réel pont entre l'université et l'industrie.

Le Laboratoire R&D (Recherche & Développement) participe également à la formation de stagiaires issus de différentes universités et d'apprentis issus de la formation professionnelle.

ACTIVITES DU GROUPE

La distribution



55%

Du chiffre d'affaires de l'activité Distribution est issu de la commercialisation des produits fabriqués localement (y compris ceux de Biopharm SPA).

45%

Des ventes de produits importés durant le premier semestre 2023

+1,4%

22 Milliards de dinars

Chiffre d'affaires au 30 Juin 2023

L'activité de distribution en hausse de 1,4% par rapport au 1er semestre 2022

L'activité de distribution a connu une augmentation de son chiffre d'affaires de 1,4% passant de 21,7 Milliards de dinars au 30 juin 2022 à 22 Milliards de dinars à la même période de l'année 2023.

ACTIVITES DU GROUPE

La répartition

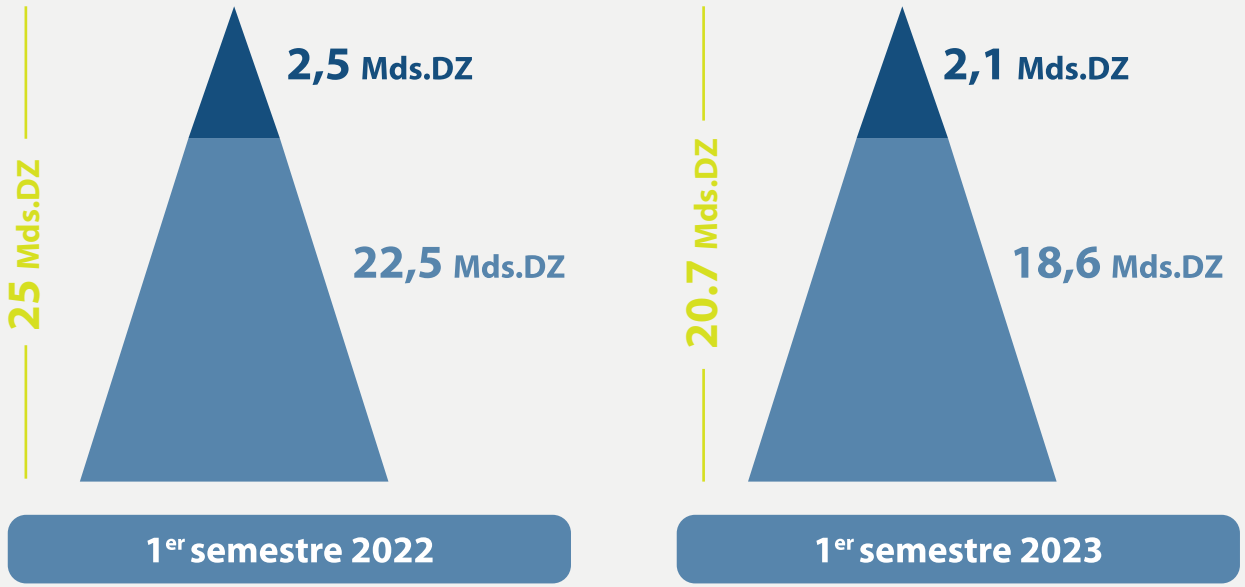

Chiffre d'affaires de la répartition de " **BIOPURE** " Chiffre d'affaires de la répartition de " IMPSA " Chiffre d'affaires de la répartition " Groupe "

BIOPURE représente **90%** de la réparition du Groupe en chiffre d'affaires.

La répartion en baisse de 17% par rapport au 1er semestre 2022

Le chiffre d'affaires passe de 25 milliards de dinars à fin juin 2022 à 20,7 milliards de dinars à la même période en 2023, soit une baisse de 17%.

RAPPORT FINANCIER AU 30 JUIN 2023

Comptes consolidés au 30 juin 2023

Comptes individuels au 30 juin 2023

02

COMPTES CONSOLIDÉS AU 30 JUIN 2023

Comptes de résultat consolidés de la période

(en millions de DZD)	Note	30/06/2023	30/06/2022	Var	%
Ventes et produits annexes	**17**	38 230	41 418	(3 188)	-8%
Variation stocks produits finis et en cours		(430)	360	(790)	-219%
Production de l'exercice		**37 801**	**41 778**	**(3 977)**	**-10%**
Achats consommés		(29 266)	(32 387)	3 121	-10%
Services extérieurs et autres consommations	18	(1 304)	(1 089)	(215)	20%
Consommation de l'exercice		**(30 571)**	**(33 476)**	**2 905**	**-9%**
Valeur ajoutée		**7 230**	**8 302**	**(1 072)**	**-13%**
Charges de personnel	19	(2 130)	(1 980)	(150)	8%
Impôts, taxes et versements assimilés	20	(420)	(464)	44	-9%
Excédent brut d'exploitation		**4 680**	**5 858**	**(1 178)**	**-20%**
Autres produits opérationnels	21	94	45	49	109%
Autres charges opérationnelles		(61)	(56)	(6)	10%
Dotations aux amortissements, provisions et pertes de valeurs	22	(3 904)	(2 498)	(1 407)	56%
Reprise sur pertes de valeur et provisions		3 144	1 792	1 352	75%
Résultat opérationnel		**3 952**	**5 141**	**(1 189)**	**-23%**
Produits financiers		89	161	(72)	-45%
Charges financières		(137)	(234)	97	-42%
Résultat financier	23	**(48)**	**(73)**	**26**	**-35%**
Résultat ordinaire avant impôt		**3 904**	**5 067**	**(1 163)**	**-23%**
Impôts exigibles sur résultats ordinaires	24	(768)	(1 021)	253	-25%
Impôts différés (Variations) sur résultats ordinaires		-	-		n/a
Résultat net des activités ordinaires		**3 136**	**4 046**	**(910)**	**-22%**
Résultat extraordinaire		**-**	**-**		**n/a**
Résultat net de l'exercice		**3 136**	**4 046**	**(910)**	**-22%**
Dont Part du Groupe		**3 127**	**4 067**		
Part des minoritaires		9	-21		
Bénéfice par action, part du Groupe (DZD)		**123**	**159**		

COMPTES CONSOLIDÉS AU 30 JUIN 2023

Bilan de la période - Actifs

(en millions de DZD)	Note	30/06/2023	31/12/2022	Var	%
Actifs non courants					
Ecart d'acquisition - goodwill positif ou négatif	1	**703**	**703**	**-**	**0%**
Immobilisations incorporelles	2.1	**112**	**127**	**(15)**	**-12%**
Immobilisations corporelles	2.2				
Terrains		2 018	2 018	-	0%
Bâtiments		488	500	(11)	-2%
Autres immobilisations corporelles		5 093	5 244	(151)	-3%
Immobilisations en concession		-	-	-	n/a
Immobilisations encours	**3**	**10 047**	**9 096**	**951**	**10%**
Immobilisations financières	**4**				
Titres mis en équivalence		-	-	-	n/a
Autres participations et créances rattachées		5	5	0	0%
Autres titres immobilisés		-	-	-	n/a
Prêts et autres actifs financiers non courants		50	36	14	38%
Impôts différés actif	5	801	801	-	0%
Total actifs non courants		**19 316**	**18 529**	**788**	**4%**
Actifs courants					
Stocks et encours	**6**	**22 436**	**22 303**	**133**	**1%**
Créances et emplois assimilés					
Clients	7	22 926	26 409	(3 483)	-13%
Autres débiteurs	8	5 919	5 261	658	13%
Impôts et assimilés		2 179	2 071	108	5%
Autres créances et emplois assimilés		-	-	-	n/a
Disponibilités et assimilés					
Placements et autres actifs financiers courants	9	1	1	-	0%
Trésorerie	10	11 694	8 121	3 573	44%
Total actifs courants		**65 154**	**64 166**	**988**	**2%**
Total actifs		**84 471**	**82 694**	**1 776**	**2%**

COMPTES CONSOLIDÉS AU 30 JUIN 2023

Bilan de la période - Passifs

(en millions de DZD)	Note	30/06/2023	31/12/2022	Var	%
Capitaux propres					
Capital émis		5 104	5 104	-	0%
Capital non appelé		-	-	-	n/a
Primes et réserves - Réserves consolidés (1)		12 658	12 512	147	1%
Résultat net - Résultat net du Groupe (1)		3 136	8 431	(5 296)	-63%
Autres capitaux propores - Report à nouveau		28 063	23 210	4 853	21%
Part de la société consolidante (1)		48 712	49 016	(304)	-1%
Part des minoritaires (1)		250	242	8	3%
Total Capitaux propores		**48 962**	**49 258**	**(296)**	**-1%**
Passifs non courants					
Emprunts et dettes financières	11	2 111	2 796	(684)	-24%
Impôts (différés et provisionnés)	12	530	530	-	0%
Autres dettes non courantes		-	-	-	n/a
Provisions et produits constatés d'avance	13	-	20	(20)	-100%
Total passifs non courants		**2 641**	**3 346**	**(704)**	**-21%**
Passifs courants					
Fournisseurs et comptes rattachés	14	19 535	18 203	1 332	7%
Impôts		1 576	1 530	45	3%
Autres dettes	15	9 054	6 072	2 982	49%
Trésorerie passif	16	2 703	4 286	(1 582)	-37%
Total passifs courants		**32 867**	**30 091**	**2 777**	**9%**
Total passifs et capitaux propres		**84 471**	**82 694**	**1 776**	**2%**

COMPTES CONSOLIDÉS AU 30 JUIN 2023

Tableaux des flux de trésorerie consolidé

(en millions de DZD)	30/06/2023	31/12/2022
Flux de trésorerie provenant des activités opérationnelles	**7 247**	**8 118**
Résultat net de l'exercice	**3 136**	**8 431**
Dotations aux amortissements	564	1 017
Dotations aux provisions et pertes de valeurs	197	1 289
Variation impôts différés	-	(66)
Plus ou Moins value de cession	(14)	(16)
Marge brute d'autofinancement	**3 882**	**10 655**
Variation du Besoin en Fonds de Roulement	**3 364**	**(2 537)**
- Variation de l'actif courant	(1 290)	(5 727)
- Variation du passif courant	4 654	3 191
Flux de trésorerie prevenant des opérations d'investissement	**(1 176)**	**(3 384)**
Décaissements sur acquisition d'immobilisations	(1 178)	(3 561)
Encaissements sur cessions d'immobilisations	16	20
Variation des Titres de participation	(0)	0
Incidence des variations de périmètre	-	-
Créances rattachées à des participations	-	-
Variation des placements (DAT)	(14)	157
Flux de trésorerie prevenant des opérations de financement	**(916)**	**(5 641)**
Variation des dettes à long terme	-	-
Variation des dettes à court terme	-	-
Variation Intérêts courus non échus (compte 518)	-	-
Emprunts	-	-
Remboursement Emprunts	(684)	(1 364)
Subvention reçue	-	-
Compte courant d'associés	(231)	175
Augmentation de capital (libération de capital)	-	3
Variation prêts et autres actifs financiers non courants	(0)	11
Dividendes payés	-	(4 466)
Variation de trésorerie	**5 155**	**(907)**
Trésorerie d'ouverture	3 836	4 743
Trésorerie de clôture	8 991	3 836
Variation de trésorerie	**5 155**	**(907)**

COMPTES CONSOLIDÉS AU 31 JUIN 2023

Tableau de variation des capitaux propres consolidés

(en millions de DZD)	31/12/2022	Distribution de dividendes	Résultat de la période	Variation du périmètre de consolidation	30/06/2023
Capitaux propres					
Capital émis	5 104	-	-	-	5 104
Réserves & reports à nouveau	35 722	4 999	-	-	40 722
Résultat net du Groupe	8 431	(8 431)	3 136	-	3 136
Part de la société consolidante (1)	**49 016**	**(3 432)**	**3 127**	**-**	**48 712**
Part des minoritaires (1)	**242**	**-**	**9**	**-**	**250**
Total Capitaux propores	**49 258**	**(3 432)**	**3 136**	**-**	**48 962**

Notes annexes aux comptes consolidés

Note 1 – Ecart d'acquisition - goodwill

Le goodwill inclut, à Juin 2023, les écarts d'acquisition sur IMPSA, BIORMONE et INTERWAVE. A Juin 2023, le test de dépréciation effectué sur la base du business plan d'IMPSA, BIORMONE et INTERWAVE sur les 5 ans à venir n'implique pas de dépréciation du montant comptabilisé initialement.

(en millions de DZD)	30/06/2023	31/12/2022	Var	%
Goodwill IMPSA	445	445	-	0%
Goodwill BIORMONE	238	238	-	0%
Goodwill INTERWAVE	20	20	-	0%
Total Goodwill	**703**	**703**	**-**	**0%**

Note 2 – Immobilisations corporelles et incorporelles

Les immobilisations sont enregistrées à leur coût d'acquisition, constitué notamment du prix d'achat, des frais accessoires et de tous les autres coûts engagés et directement attribuables.

- Logiciels 03 à 10 ans
- Licences 03 à 10 ans
- Agencements 03 à 20 ans
- Constructions 05 à 20 ans
- Installations techniques et matériel industriel 02 à 10 ans
- Autres immobilisations 02 à 10 ans

Après comptabilisation initiale, les immobilisations sont évaluées à leur coût diminué du cumul des amortissements et des pertes éventuelles de valeur. Les immobilisations sont amorties selon le mode linéaire sur la durée d'utilité attendue du bien pour l'entreprise. Les durées d'amortissement retenues sont présentées à droite. Les immobilisations de faible valeur (moins de DZD50 k) sont amortissables sur une année.

2.1- Immobilisations incorporelles

Les immobilisations incorporelles comportent principalement des frais de développement immobilisés, les logiciels informatiques ainsi que des licences de fabrication et de commercialisation de produits pharmaceutiques.

La baisse de 15 millions est issue des amortissements de la période.

(en millions de DZD)	30/06/2023	31/12/2022	Var	%
Frais de développement immobilisés	101	101	-	0%
Software	129	129	-	0%
Licences et dossiers de médicaments	334	334	-	0%
Fond de commerce	13	13	-	0%
Total immobilisations incorporelles	**578**	**578**	**-**	**0%**
Amortissements	(466)	*(451)*	(15)	3%
Immobilisations incorporelles nettes	**112**	**127**	**(15)**	**-12%**

2.2- Immobilisations corporelles

Les immobilisations corporelles en brut sont passées à 14.5 milliards à Juin 2023, soit un investissement de 389 millions et des cessions pour 39 millions. Les investissements sur Biopharm SPA s'inscrivent dans l'objectif de renouveler les équipements existants et augmenter les capacités de production de l'unité afin de répondre à la croissance sur cette activité. Les investissements sur l'activité logistique ont inclut principalement des acquisitions de moyens de transport, de rayonnages et de travaux d'agencements sur les bâtiments.

(en millions de DZD)	Acquistion	Cessions	Var périmètre	Reclassement	**Total**
Immobilisations corporelles 2022					**14 107**
IMPSA	-	3			(3)
Activité production	109	-		-	109
Biopharm SPA	102			-	102
Profam	7	-			7
Biormone	-	-		-	-
Activité logistique	280	36		-	244
Autres	-				-
Immobilisations corporelles 2023	**389**	**39**	**-**	**-**	**14 456**
Amort					(6 858)
Immobilisations corporelles nettes 2023					**7 599**

Note 3 – Immobilisations en cours

Les immobilisations en cours comportent les immobilisations non encore achevées à la fin de l'exercice, les acquisitions d'immobilisations importés en cours d'expédition et dont le transfert de propriété a été effectué, ainsi que les avances et acomptes versés par les sociétés à des tiers en vue de l'acquisition d'une immobilisation. Ces en cours sont soldés lorsque l'immobilisation est mise en service. Aucun amortissement n'est pratiqué sur les immobilisations en cours.

Les immobilisations en cours sont en hausse de 951 millions provenant essentiellement du projet de Bouira pour BIOPHARM SPA ainsi que des projets des filiales BIORMONE et PROFAM.

(en millions de DZD)	**30/06/2023**	**31/12/2022**	**Var**	**%**
Biopharm SPA	4 189	4 069	119	3%
Projet Mouira	-	-	-	n/a
Projet Bouira	3 462	3 366	96	3%
Projet Constantine	*340*	*336*	4	1%
Projet ROCHE Reghaia	16	*16*	(0)	-2%
Projet LD Reghaia	59	*58*	1	1%
Autres projets	-	0	(0)	-100%
Achat equipements	14	10	4	42%
Achat dossiers pharmaceutiques	202	201	1	1%
Avances	96	81	15	18%
Profam	5 728	4 958	770	16%
Biopharm logistique	21	61	(40)	-66%
BIORMONE	109	7	102	1367%
Total immobilisations encours	**10 047**	**9 096**	**951**	**10%**

Note 4 – Immobilisations financières

Les immobilisations financières comprennent principalement les dépôts et cautionnements versés. Ils incluent aussi les participations sur Biopharm Investment.

(en millions de DZD)	**30/06/2023**	**31/12/2022**	**Var**	**%**
Dépots à terme	-	-	-	n/a
Titre de participation	5	5	(0)	0%
Dépôts et cautionnements	50	36	14	38%
Total immobilisations financières	**55**	**41**	**14**	**34%**

Note 5 – Impôts différés actifs

Sont enregistrées à l'actif les impositions différées résultant du décalage temporaire entre la constatation comptable d'une charge et sa prise en compte dans le résultat fiscal d'un exercice ultérieur dans un avenir prévisible. Le taux d'imposition utilisé est celui applicable dans l'exercice suivant.

Note 6 – Stocks et encours

Les stocks sont composés de stocks de marchandises, matières premières, autres approvisionnements, de produits finis et des stocks divers. Le coût des stocks comprend tous les coûts encourus pour amener les stocks à l'endroit et dans l'état où ils se trouvent.

Les stocks ont augmenté de 133 millions pour atteindre 22,43 milliards à Juin 2023.Les stocks en jours de chiffre d'affaires s'élèvent à 106 jours.

(en millions de DZD)	30/06/2023	31/12/2022	Var	%
Produits finis & marchandises	14 654	14 923	(269)	-2%
Matières premières	7 201	7 169	32	0%
Autre stocks	581	211	370	175%
Total stocks	**22 436**	**22 303**	**133**	**1%**
En nombre de jours de CA	**106**	**96**		

Note 7 – Clients

Les créances sont valorisées à leur valeur nominale diminuée, le cas échéant, d'une provision pour dépréciation, pour les ramener à leur valeur nette de réalisation estimée. Les provisions pour dépréciation des créances clients sont déterminées en fonction de leur antériorité et des risques de non recouvrement identifiés.
Les créances client baisse de 3.5 milliards atteignant 22,9 milliards de dinars à juin 2023 et correspondant à 108 jours de chiffre d'affaires contre 113 jours à décembre 2022. Cette baisse est expliquée par la baisse des créances de l'activité de répartition et de distribution.

(en millions de DZD)	30/06/2023	31/12/2022	Var	%
Production	200	202	(2)	-1%
Distribution	9 361	11 421	(2 060)	-18%
Répartition	13 343	14 739	(1 397)	-9%
Autres	22	45	(23)	-51%
Total clients	**22 926**	**26 409**	**(3 483)**	**-13%**
En nombre de jours de CA	**108**	**113**		

Note 8 – Autres créances

Les autres créances englobent les remises, rabais et ristournes obtenus des fournisseurs ainsi que les avances versées à ces derniers. Les avances sont principalement composées d'avances versées à certains fournisseurs locaux pour la distribution de produits.

(en millions de DZD)	30/06/2023	31/12/2022	Var	%
Remises, rabais et ristournes obtenues	4 877	4 537	340	7%
Avances et acomptes	578	605	(27)	-4%
Charges constatées d'avance	114	100	14	14%
Autres	350	19	331	1739%
Total autres créances	**5 919**	**5 261**	**658**	**13%**

Note 9 – Placements et autres actifs financiers courants

Les placements et autres actifs comprennent, à juin 2023, des actions propres de Biopharm SPA achetés au niveau de la bourse dans le cadre d'un contrat de liquidité. Ces actions ont été réévaluées au cours de clôture.

(en millions de DZD)	30/06/2023	31/12/2022	Var	%
Dépôts à terme	-	-	-	n/a
Actions propres	1	1	-	0%
Total placements et autres actifs	**1**	**1**	**-**	**0%**

Note 10 – Trésorerie

Sont comptabilisés comme trésorerie actif et équivalents les espèces ou valeurs assimilables en banque et en caisse ainsi que les bons qui sont, dès leur souscription, remboursables à tout moment. Les disponibilités sont évaluées à leur valeur nominale

La trésorerie actif et les équivalents de trésorerie se composent des fonds de caisse, des soldes bancaires débiteurs ainsi que des accréditifs. Les accréditifs incluent les montants provisionnés en banque dans le cadre des opérations d'importations.

Note 11 – Emprunts et dettes financières

Les emprunts et dettes financières sont enregistrés pour leur valeur nominale de remboursement. Elles ne font pas l'objet d'actualisation.

Les emprunts et dettes financières comportent la partie débloquée du principal des emprunts obtenus et dont la date d'échéance dépasse une année à la date de clôture. La partie à échoir dans un délai inférieur à une année est reclassée parmi les passifs courants.

La variation de 684 millions sur le CMT3 est expliquée par le reclassement en trésorerie de la partie à échoir en 2023.

(en millions de DZD)	30/06/2023	31/12/2022	Var	%
Biormone	26	52	(25)	-49%
Biopharm SPA	2 085	2 744	(659)	-24%
CMT 3 (DZD 5,927m)	2 085	2 744	(659)	-24%
Total emprunts	**2 111**	**2 796**	**(684)**	**-24%**

Note 12 – Impôts (différés et provisionnés)

Sont enregistrées au passif les impositions différées résultant du décalage temporaire entre la constatation comptable d'un produit et sa prise en compte dans le résultat fiscal d'un exercice ultérieur dans un avenir prévisible. Le taux d'imposition utilisé est celui applicable dans l'exercice suivant.

Note 13 – Provision et produits constatés d'avance (différés et provisionnés)

Une provision pour passif (provisions pour restructuration, pour litiges, pour amendes, pénalités et risques fiscaux...) est constituée lorsqu'il est probable qu'une sortie de ressources représentative d'avantages économiques sera nécessaire pour éteindre une obligation née d'un événement passé et lorsque le montant de l'obligation peut être estimé de manière fiable. Le montant de cette obligation est actualisé pour déterminer le montant de la provision, dès lors que cette actualisation présente un caractère significatif.

Note 14 – Fournisseurs et comptes rattachés

Les dettes fournisseurs comprennent les dettes des fournisseurs de biens, de services et d'immobilisations.

Les dettes fournisseurs sont en hausse entre décembre 2022 et juin 2023 de 1.33 milliards correspondant à 92 jours de chiffre d'affaires contre 78 jours à fin décembre 2022.

(en millions de DZD)	30/06/2023	31/12/2022	Var	%
Production	5 520	3 387	2 134	63%
Distribution	6 625	5 057	1 568	31%
Répartition	6 632	8 963	(2 331)	-26%
Autres	758	796	(38)	-5%
Total dettes fournisseurs	**19 535**	**18 203**	**1 332**	**7%**
En nombre de jours de CA	**92**	**78**		

Note 15 – Autres dettes

Les autres dettes incluent principalement les remises, rabais et ristournes à accorder aux clients, les dettes envers les associés, les dettes de bonus et de congés payés, les dettes d'œuvres sociales ainsi que les avances et acomptes reçus.

(en millions de DZD)	30/06/2023	31/12/2022	Var	%
Compte courant d'associés	3 892	473	3 419	723%
Rermises rabais ristournes à accorder	1 911	1 956	(45)	-2%
Bonus et congés payés	1 497	1 836	(339)	-18%
Œuvres sociales	550	514	37	7%
Avances et acomptes	205	783	(578)	-74%
Organismes sociaux	292	88	204	232%
Salaires	248	43	205	472%
Autres	457	377	80	21%
Total autres dettes	**9 054**	**6 072**	**2 982**	**49%**

Note 16 – Trésorerie passif

La trésorerie passif inclut les concours bancaires courants (Escompte d'effets, découvert bancaire et financement de LC) ainsi que la partie des emprunts à long terme à échoir avant 31 Décembre 2023.

(en millions de DZD)	30/06/2023	31/12/2022	Var	%
Crédit à long terme (échéances < 1an)	1 318	1 317	1	0%
Crédit à court terme	1 386	2 969	(1 583)	-53%
Total trésorerie passif	**2 703**	**4 286**	**(1 582)**	**-37%**

Note 17 – Chiffre d'affaires

Le chiffre d'affaires est composé de la valeur hors taxes des ventes de marchandises et de prestations de services après remises et ristournes. Le chiffre d'affaires est comptabilisé à la date où la majorité des risques et avantages inhérents à la propriété sont transférés ou que le service a été rendu, ou en fonction du pourcentage d'avancement du service rendu.

Le chiffre d'affaires du groupe Biopharm est en baisse de (7.7) % sur juin 2023 par rapport à juin 2022. Cette baisse est expliquée principalement par le recul de l'activité de répartition.

Les ventes inter-filiales sont en hausse de 2.2 milliards provenant essentiellement de l'activité de BIOPHARM SPA et de profam.

(en millions de DZD)	30/06/2023	30/06/2022	Var	%
Biopharm SPA	9 381	6 613	2 769	42%
Biopharm distribution	21 994	21 697	297	1%
Biopure	18 594	22 541	(3 947)	-18%
HHI	445	305	141	46%
Biopharm Logistic	1 301	1 246	55	4%
PROFAM	247	263	(16)	-6%
IMPSA	2 077	2 467	(389)	-16%
BIORMONE	324	198	126	64%
INTERWAVE	-	–	-	n/a
I/C trans	(16 134)	(13 911)	(2 223)	16%
Total chiffre d'affaires	**38 230**	**41 418**	**(3 188)**	**-7,7%**

Note 18 – Services extérieurs et autres consommations

Les services extérieurs incluent principalement les frais de déplacements et de réceptions, les frais de promotion et de marketing, les locations et les frais bancaires. Les services extérieurs et autres consommations ont augmenté de 20% entre juin 2022 et juin 2023. Ils représentent 3,41% du chiffre d'affaires.

La hausse des services extérieurs de 215 millions est due essentiellement à la hausse des frais de déplacements et de réceptions et des frais de promotion et de marketing qui ont augmentés respectivement de 112 millions et de 72 millions.

(en millions de DZD)	30/06/2023	30/06/2022	Var	%
Déplacements, missions et récéptions	449	336	112	33%
Promotions et marketing	306	234	72	31%
Locations	66	81	(15)	-19%
Transport	123	90	33	36%
Entretiens et réparations	120	98	23	23%
Frais bancaires	52	55	(3)	(0)
Assurance	42	46	(3)	-8%
Honoraires	18	22	(5)	-21%
Frais de télécommunication	28	33	(5)	-16%
Assitance technique	8	11	(3)	-28%
Autres	93	82	10	13%
Total Services extérieurs et autres	**1 304**	**1 089**	**215**	**20%**
En % du CA	**3,41%**	**2,63%**		

Note 19 – Charges de personnel

Les frais de personnels englobent l'ensemble des éléments de paie ainsi que les charges sociales y afférant exclusion faite des indemnités de déplacement qui sont comptabilisées en services extérieurs. La masse salariale ainsi que l'effectif du groupe ont augmenté de 8% par rapport à juin 2022. La masse salariale représente 5.6% du chiffre d'affaires à juin 2023.

de personnel	30/06/2023	30/06/2022	Var	%
Masse salariale	2 130	1 980	150	8%
Effectif	2 836	2 760	76	3%
En % du CA	**5,57%**	**4,78%**		
Masse salariale moyenne	**0,75**	**0,72**		

Note 20 – Impôts, taxes et versements assimilés

Les impôts et taxes comportent principalement la taxe sur l'activité professionnelle ainsi que la taxe sur les médicaments importés. Le pourcentage de ces frais par rapport au chiffre d'affaires reste stable entre les deux périodes.

(en millions de DZD)	30/06/2023	30/06/2022	Var	%
Taxe sur l'activité professionnelle	313	333	(20)	-6%
Taxe sur les médicaments importés	42	48	(6)	-12%
Taxe de domiciliation	40	59	(19)	-32%
Taxe de formation et d'apprentissage	10	11	(1)	-13%
Autres impôts et taxes	16	13	2	18%
Total impôts et taxes	**420**	**464**	**(44)**	**-9%**
En % du CA	**1,10%**	**1,12%**		

Note 21 – Autres produits opérationnels

Les autres charges opérationnelles englobent principalement, les destructions de stocks ainsi que d'autres charges diverses.

Note 22 – Dotations et reprise sur amortissements et provisions

Les dotations et reprises sur amortissement et provisions incluent les dotations aux amortissements des immobilisations ainsi que les variations sur les dépréciations des stocks et des créances. La hausse de 55 millions observée sur 2023 est liée principalement aux dotations aux amortissements.

(en millions de DZD)	30/06/2023	30/06/2022	Var	%
Dotation aux amortissements	564	467	97	21%
Variations des dépréciations sur stocks et créances	197	239	(42)	-18%
Total dotations et reprises	**760**	**706**	**55**	**8%**

Note 23 – Résultat financier

Le résultat financier du groupe est en hausse de 26 millions entre juin 2022 et juin 2023 où il atteint un résultat négatif de 48 millions. Cette hausse significative est expliquée essentiellement par la stabilité relative des taux de change.

	30/06/2023	30/06/2022	Var	%
Différences de change	30	(54)	84	-156%
Intérêts	(79)	(34)	(45)	134%
Remises financières	1	2	(1)	-46%
Produit des placements	-	12	(12)	-100%
Autres	(0)	0	(0)	-1506%
Total résultat financier	**(48)**	**(73)**	**26**	**-35%**

Note 24 – Impôts exigibles sur résultats ordinaires

Le taux d'impôt comptable est stable entre juin 2023 et juin 2022, en ligne avec le chiffre d'affaires, et s'élève à 19% à juin 2023.

COMPTES INDIVIDUELS AU 30 JUIN 2023

Comptes de résultat individuel de la période

(en millions de DZD)	Note	30/06/2023	30/06/2022	Var	%
Ventes et produits annexes	**15**	9 381	6 613	2 769	42%
Variation stocks produits finis et en cours		(255)	417	(671)	-161%
Production immobilisée		-	-	-	n/a
Subventions d'exploitation		-	-	-	n/a
Production de l'exercice		9127	**7029**	**2 097**	**30%**
Achats consommés	**16**	(4 608)	(4006)	(602)	15%
Services extérieurs et autres consommations	**17**	(691)	(584)	(107)	18%
Consommation de l'exercice		(5 299)	**(4 590)**	**(709)**	**15%**
Valeur ajoutée		3 828	**2 439**	**1 389**	**57%**
Charges de personnel	**18**	(1 008)	(924)	(84)	9%
Impôts, taxes et versements assimilés		(10)	(8)	(2)	19%
Excédent brut d'exploitation		2 810	**1 507**	**1 303**	**86%**
Autres produits opérationnels	**19**	**250**	255	(5)	-2%
Autres charges opérationnelles	**20**	(42)	(47)	5	-10%
Dotations aux amortissements, provisions et pertes de valeurs	**21**	(738)	(859)	121	-14%
Reprise sur pertes de valeur et provisions		490	377	113	30%
Résultat opérationnel		2 769	**1 232**	**1 537**	**125%**
Produits financiers	**22**	**216**	(1)	217	-15751%
Charges financières		(61)	(66)	5	-8%
Résultat financier		155	(68)	**222**	**-328%**
Résultat ordinaire avant impôt		2924	1 164	**1 759**	**151%**
Impôts exigibles sur résultats ordinaires	**23**	(433)	(186)	(248)	133%
Impôts différés (Variations) sur résultats ordinaires			-	-	n/a
Résultat net des activités ordinaires		2490	**978**	**1 512**	**155%**
Eléments extraordinaires (produits)			-	-	n/a
Eléments extraordinaires (charges)			-	-	n/a
Résultat extraordinaire			**-**	**-**	**n/a**
Résultat net de l'exercice		2490	**978**	**1 512**	**155%**

COMPTES INDIVIDUELS AU 30 JUIN 2023

Bilan de la période - Actifs

(en millions de DZD)	Note	30/06/2022 Brut	Amort/Prov DEC2022	30/06/2023	31/12/2022	Var	%
Actifs non courants							
Ecart d'acquisition - goodwill positif ou négatif							
Immobilisations incorporelles	1	532	433	99	**113**	**(14)**	**-12%**
Immobilisations corporelles		-	-	-	**-**	**-**	**n/a**
Terrains		714	-	714	714	-	0%
Bâtiments		755	706	49	29	20	68%
Autres immobilisations corporelles		4 918	2 916	2 003	2 138	(135)	-6%
Immobilisations en concession		-	-	-	-	-	n/a
Immobilisations encours	**2**	4 189	-	4 189	**4 069**	**119**	**3%**
Immobilisations financières	**3**	-	-	-	**-**	**-**	**n/a**
Titres mis en équivalence		-	-	-	-	-	n/a
Autres participations et créances rattachées		1 714	-	1 714	1 714	-	0%
Autres titres immobilisés		-	-	-	-	-	n/a
Prêts et autres actifs financiers non courants		30	-	30	17	14	81%
Impôts différés actif	4	205	-	205	205	-	0%
Total actifs non courants		**13 058**	**4 056**	9 002	**8 998**	**4**	**0%**
Actifs courants						**-**	**n/a**
Stocks et encours	**5**	7 085	398	6 687	**7 056**	**(369)**	**-5%**
Créances et emplois assimilés	**6**	-	-	-	**-**	**-**	**n/a**
Clients		391	38	353	480	(127)	-26%
Autres débiteurs		5 884	-	5 884	6 824	(939)	-14%
Impôts et assimilés		1 043	-	1 043	935	108	12%
Autres créances et emplois assimilés		-	-	-	-	-	n/a
Disponibilités et assimilés	**7**	-	-	-	**-**	**-**	**n/a**
Placements et autres actifs financiers courants		1	-	1	1	-	0%
Trésorerie		3 796	-	3 796	185	3 611	1950%
Total actifs courants		**18 200**	**436**	17 764	**15 481**	**2 284**	**15%**
Total actifs		31 258	4 492	**26 766**	**24 479**	**2 287**	**9%**

COMPTES INDIVIDUELS AU 30 JUIN 2023

Bilan de la période - Passifs

(en millions de DZD)	Note	30/06/2023	31/12/2022	Var	%
Capitaux propres	8				
Capital émis		5 104	5 104	-	0%
Capital non appelé		-	-	-	n/a
Primes et réserves - Réserves consolidés (1)		2 722	2 282	441	19%
Ecart de réévaluation		-	-	-	n/a
Ecart d'équivalence (1)		-	-	-	n/a
Résultat net - Résultat net du Groupe (1)		2 490	3 861	(1 370)	-35%
Autres capitaux propores - Report à nouveau		-	-	-	n/a
Part de la société consolidante (1)		**-**	**-**	**-**	**n/a**
Part des minoritaires (1)		**-**	**-**	**-**	**n/a**
Total Capitaux propores		**10 317**	**11 247**	**(930)**	**-8%**
Passifs non courants					
Emprunts et dettes financières	9	2 085	2 744	(659)	-24%
Impôts (différés et provisionnés)	10	4	4	-	0%
Autres dettes non courantes		-	-	-	n/a
Provisions et produits constatés d'avance	11	-	15	(15)	-100%
Total passifs non courants		**2 089**	**2 762**	**(674)**	-24%
Passifs courants				-	
Fournisseurs et comptes rattachés	12	5 091	**3 696**	1 395	38%
Impôts		1 045	566	479	85%
Autres dettes	13	6 497	2 160	4 338	201%
Trésorerie passive	14	1 727	4 048	(2 322)	-57%
Total passifs courants		**14 361**	**10 470**	**3 891**	**37%**
Total passifs et capitaux propres		**26 766**	**24 479**	**2 287**	**9%**

COMPTES INDIVIDUELS AU 30 JUIN 2023

Tableaux des flux de trésorerie consolidé

(en millions de DZD)	30/06/2023	31/12/2022
Flux de trésorerie provenant des activités opérationnelles	**5 556**	**4 383**
Résultat net de l'exercice	**2 490**	**3 861**
Dotations aux amortissements	231	464
Dotations aux provisions et pertes de valeurs	18	42
Variation impôts différés		(9)
Plus ou Moins value de cession		(2)
Marge brute d'autofinancement	**2 739**	**4 354**
Variation du Besoin en Fonds de Roulement	**2 817**	**29**
- Variation de l'actif courant	11	(1 041)
- Variation du passif courant	2 806	1 069
Flux de trésorerie provenant des opérations d'investissement	**(248)**	**2 965**
Décaissements sur acquisition d'immobilisations	(235)	(1 191)
Encaissements sur cessions d'immobilisations	-	2
Variation des Titres de participation	-	-
Incidence des variations de périmètre	-	-
Créances rattachées à des participations	-	3 997
Variation des placements (DAT)	(14)	157
* Souscription placements	-	-
* Remboursement placements (partie à court terme)	-	-
* Différence de cours sur DAT	(0)	(0)
* Bons de Trésor	-	-
Flux de trésorerie provenant des opérations de financement	**625**	**(10 425)**
Variation des dettes à long terme	-	-
Variation des dettes à court terme	-	-
Variation Intérêts courus non échus (compte 518)	-	-
Emprunts	-	-
Remboursement Emprunts	(659)	(1 317)
Subvention reçue	-	-
Compte courant d'associés	1 284	(4 639)
Augmentation de capital (libération de capital)	-	-
Variation prêts et autres actifs financiers non courants	-	(3)
Dividendes payés	-	(4 466)
Variation de trésorerie	**5 933**	**(3 077)**
Trésorerie d'ouverture	(3 862)	**(785)**
Trésorerie de clôture	2 070	**(3 862)**
Variation de trésorerie	**5 933**	**(3 077)**

COMPTES INDIVIDUELS AU 30 JUIN 2023

Tableau de variation des capitaux propres - Biopharm SPA

(en millions de DZD)	31/12/2022	Affectation résultat 2022	Résultat de la période	Distribution de dividendes	30/06/2023
Capitaux propres					
Capital émis	5 104	-	-	-	5 104
Capital non appelé	-	-	-	-	-
Primes et réserves - Réserves consolidées (1)	2 282	3 861	-	(3 420)	2 722
Ecart de réévaluation	-	-	-	-	-
Ecart d'équivalence (1)	-	-	-	-	-
Résultat net - Résultat net du groupe (1)	3 861	(3 861)	2 490	-	2 490
Autres capitaux propores - Report à nouveau	-	-	-	-	-
Part de la société consolidante (1)	-	-	-	-	-
Part des minoritaires (1)	-	-	-	-	-
Total Capitaux propores	**11 247**	**-**	**2 490**	**(3 420)**	**10 317**

Note 1 – Immobilisations corporelles et incorporelles

Les immobilisations sont enregistrées à leur coût d'acquisition, constitué notamment du prix d'achat, des frais accessoires et de tous les autres coûts engagés et directement attribuables. Après comptabilisation initiale, les immobilisations sont évaluées à leur coût diminué du cumul des amortissements et des pertes éventuelles de valeur. Les immobilisations sont amorties selon le mode linéaire sur la durée d'utilité attendue du bien. Les durées d'amortissement retenues sont les suivantes :

- Logiciels 03 à 10 ans
- Licences 03 à 10 ans
- Agencements 03 à 20 ans
- Constructions 05 à 20 ans
- Installations techniques et matériel industriel 02 à 10 ans
- Autres immobilisations 02 à 10 ans

Les immobilisations en brut ont connu une hausse de 102 millions durant le premier semestre de 2023, correspondant aux acquisitions de la période. Le tableau ci-dessous présente les variations par type :

(en millions de DZD)	**30/06/2023**	Augmentation de la période	Diminution de la période	31/12/2022
Immobilisations incorporelles	532	-	-	532
Immobilisations corporelles	6 387	102	-	6 285
Total	**6 919**	**102**	**-**	**6 817**

Les immobilisations incorporelles incluent principalement :

- Les logiciels et licences informatiques constitués principalement de l'ERP Sage et d'autres softwares.
- Licences de fabrication de produits pharmaceutiques, des dossiers pharmaceutiques ainsi qu'un procédé de production acquis en 2018.

(en millions de DZD)	**30/06/2023**	**31/12/2022**	**Variation**	**%**
Logiciels informatiques & assimilés	115	115	-	0%
Licences	417	417	-	0%
Total	**532**	**532**	**-**	**0%**

- Les principales acquisitions d'immobilisations corporelles concernent des équipements de production et cela dans l'objectif de renouveler les équipements existants et augmenter les capacités de production.

Les variations d'immobilisation corporelles à juin 2023 sont présentées par postes dans le tableau ci-après :

(en millions de DZD)	**30/06/2023**	**31/12/2022**	**Variation**	**%**
Terrains	714	714	-	0%
Bâtiment industriel	660	637	22	3%
Bâtiment administratif	59	59	-	0%
Villa et appartements	36	36	-	0%
Matériel et équipement industriel	4 257	4 198	59	1%
Divers installations	188	188	0	0%
Rayonnages	116	116	-	0%
Mobilier de bureau et Matériel informatique	109	104	5	5%
Matériel de Manutention	116	116	-	0%
Mobilier laboratoire	133	118	15	13%
Total	**6 387**	**6 285**	**102**	**2%**

Note 2 – Immobilisations en cours

Les immobilisations en cours comportent les immobilisations non encore achevées à la fin de l'exercice (projets Bouira et Constantine), les acquisitions d'immobilisations importées en cours d'expédition et dont le transfert de propriété a été effectué, ainsi que les avances et acomptes versés par la société à des tiers en vue de l'acquisition d'une immobilisation. Ces en cours sont soldés lorsque l'immobilisation est mise en service. Aucun amortissement n'est pratiqué sur les immobilisations en cours.

(en millions de DZD)	**30/06/2023**	31/12/2022	Variation	%
Projet Medea	-	-	-	n/a
Projet bouira	3 462	3 366	96	3%
Projet constantine	340	336	4	1%
Projet ROSCH	16	16	(0)	-2%
Projet LD Reghaia	59	58	1	1%
Autres projets	-	1	(1)	-100%
Achat equipements	14	10	4	42%
Achat dossiers pharmaceutiques	202	201	1	1%
Avances	**96**	**81**	**15**	**18%**
Total	**4 189**	**4 070**	**119**	**3%**

Note 3 – Immobilisations financières

Les immobilisations financières comprennent les participations, les créances rattachées à des participations, les dépôts à terme, les prêts non courants, et les créances assimilables à des prêts (notamment les dépôts et cautionnements versés).

Les participations sont comptabilisées à leur coût d'acquisition. Les frais d'acquisition, tels que les commissions d'intermédiaires, les honoraires, les droits et les frais de banque sont exclus.
Les titres détenus par Biopharm SPA sont détaillés comme suit :

(en millions de DZD)	**30/06/2023**	**31/12/2022**	**Variation**	**%**
Titres de participation	1 714	1 714	-	0%
Cautions	30	17	14	81%
Total	**1 744**	**1 731**	**14**	**1%**

(en millions de DZD)	**Dont Capital**	Nombre d'Actions	Actions Biopharm	Valeur des titres
HHI	33 600	33 600	32 736	5 071
BIOPURE	1 800 000	1 500 000	1 498 620	231 950
BIOPHARM DISTRIBUTION	3 500 000	350 000	344 820	4 530
BIOPHARM LOGISTIC	777 600	155 520	155 228	537 820
PROFAM	302 400	4 320	4 273	301 710
BIOPHARM INVESTMENT	16 000	16 000	4 796	4 796
IMPSA	350 000	777 777	700 000	315 000
BIORMONE	350 600	355 600	212 948	304 028
INTERWAVE	9 000	10 000	9 000	9 000
Total	**7 139 200**			**1 713 905**

Note 4 – Impôts différés actifs

Sont enregistrées à l'actif les impositions différées résultant du décalage temporaire entre la constatation comptable d'une charge et sa prise en compte dans le résultat fiscal d'un exercice ultérieur dans un avenir prévisible. Le taux d'imposition utilisé est celui applicable dans l'exercice suivant.

Note 5 – Stocks et encours

Les stocks sont composés de stocks de matières premières, autres approvisionnements, de produits finis et des stocks divers.
Le coût des stocks comprend tous les coûts encourus pour amener les stocks à l'endroit et dans l'état où ils se trouvent :

- Coûts d'acquisition (achats, matières consommables, frais liés aux achats...);
- Coûts de transformation (autres que les frais administratifs);
- Les frais généraux, frais financiers et frais administratifs directement imputables aux stocks;
- Les frais généraux fixes de production sont analysés afin de n'affecter au coût de production que les charges fixes correspondant à un niveau normal d'activité.

(en millions de DZD)	30/06/2023	31/12/2022	Variation	%
Matières et fournitures	5 883	5 077	806	16%
Autres approvisionnements	724	613	112	18%
Encours de production	141	282	(140)	-50%
Produits finis	318	432	(115)	-27%
Stock à l'extérieur	19	1 018	(1 000)	-98%
Total	**7 085**	**7 422**	**(337)**	**-5%**

Le coût moyen pondéré (CUMP) est la méthode utilisée pour valoriser les stocks.
Une perte de valeur sur stocks est comptabilisée en charge dans le compte de résultat lorsque le cout de stock est supérieur à sa valeur nette de réalisation.

Le stock à l'extérieur englobe des achats importés en cours d'expédition à la date de clôture, et pour lesquels le transfert de propriété s'est effectué avant ladite date et cela sur la base des incoterms utilisés.

La baisse du niveau des stocks de 5 % durant le 1er semestre 2023 est liée principalement à la baisse des stocks à l'extérieur par rapport à décembre 2022.

Note 6 – Créances et emplois assimilés

Les créances sont valorisées à leur valeur nominale diminuée, le cas échéant, d'une provision pour dépréciation, pour les ramener à leur valeur nette de réalisation estimée. Les provisions pour dépréciation des créances clients sont déterminées en fonction de leur antériorité et des risques de non recouvrement identifiés.
Les créances clients sont à 39% liées à Biopharm Distribution. Les autres créances concernent les clients façonnage.
Les autres débiteurs sont composés essentiellement des fournisseurs débiteurs et des créances envers les filiales du groupe.
Les impôts et assimilés englobent la TVA déductible à déclarer sur le mois de juillet 2023 ainsi que le précompte de TVA et les demandes de remboursement de TVA en instance.

Note 7 – Disponibilités et assimilés

Sont comptabilisés comme disponibilités et assimilés les espèces ou valeurs assimilables en banque et en caisse ainsi que les bons qui sont, dès leur souscription, remboursables à tout moment. Les disponibilités sont évaluées à leur valeur nominale.
La trésorerie actif et les équivalents de trésorerie se composent des fonds de caisse, des soldes bancaires débiteurs, des accréditifs ainsi que des actions propres détenues dans le cadre du contrat de liquidité. Les accréditifs incluent les montants provisionnés en banque dans le cadre des opérations d'importations.

(en millions de DZD)	30/06/2023	31/12/2022	Variation	%
Actions propres	1	1	-	0%
Banques	3 792	182	3 611	1986%
Caisse	4	3	0	8%
Total	**3 797**	**186**	**3 611**	**1943%**

Note 8 – Capitaux propres

Le capital social de Biopharm SPA de 5 104 375 000 DA est composé de 25 521 875 d'actions d'une valeur nominale de 200 DA l'action.
Les capitaux propres de Biopharm SPA ont atteint 10 317 millions à juin 2023 et se détaillent comme suit :

(en millions de DZD)	30/06/2023	31/12/2022	Variation	%
Capital émis	5 104	5 104	-	0%
Primes et réserves	2 722	2 282	441	19%
Résultat net	2 490	3 861	(1 370)	-35%
Total	**10 317**	**11 247**	**(930)**	**-8%**

La variation des capitaux propres à juin 2023 correspond au résultat du 1er semestre 2023 ainsi qu'à la distribution de dividende constatée au titre du résultat 2022 pour DZD 3 420 millions.

Note 9 – Emprunts et dettes financières

Les emprunts et dettes financières comportent la partie débloquée du principal des emprunts obtenus et dont la date d'échéance dépasse une année à la date de clôture.
La partie à échoir dans un délai inférieur à une année est reclassée parmi les passifs courants.
La variation de DZD 659 millions est expliquée par le reclassement, en trésorerie, de la partie à échoir en 2023.

(en millions de DZD)	30/06/2023	31/12/2022	Variation	%
CMT 3 (DZD 3,760m)	2 085	2 744	(659)	-24%
Total	**2 085**	**2 744**	**(659)**	**-24%**

Note 10 – Impôts (différés et provisionnés)

Sont enregistrées au passif les impositions différées résultant du décalage temporaire entre la constatation comptable d'un produit et sa prise en compte dans le résultat fiscal d'un exercice ultérieur dans un avenir prévisible. Le taux d'imposition utilisé est celui applicable dans l'exercice suivant.

Note 11 – Provision et produits constatés d'avance (différés et provisionnés)

Une provision pour passif (provisions pour restructuration, pour litiges, pour amendes, pénalités et risques fiscaux...) est constituée lorsqu'il est probable qu'une sortie de ressources représentative d'avantages économiques sera nécessaire pour éteindre une obligation née d'un événement passé et lorsque le montant de l'obligation peut être estimé de manière fiable. Le montant de cette obligation est actualisé pour déterminer le montant de la provision, dès lors que cette actualisation présente un caractère significatif.

Note 12– Fournisseurs et comptes rattachés

Les dettes fournisseurs incluent principalement les fournisseurs de matières étrangers et les fournisseurs de services qui sont essentiellement des filiales du groupe.
Les dettes fournisseurs ont enregistré une hausse de 38% par rapport à Décembre 2022 expliquée principalement par la hausse des achats de matières premières.

(en millions de DZD)	30/06/2023	31/12/2022	Variation	%
Fournisseurs étrangers de stocks	2 759	1 720	1 039	60%
Fournisseurs locaux de stocks	507	191	316	166%
Fournisseurs de services	746	936	(190)	-20%
Fournisseurs retenue de garantie	105	152	(47)	-31%
Fournisseurs d'immobilisations	100	114	(13)	-12%
Fournisseurs factures non parvenues	875	584	291	50%
Total	**5 091**	**3 696**	**1 395**	**38%**

Note 13 – Autres dettes

Les autres dettes comportent principalement les dettes envers les associés, les provisions pour gratifications et congés payés, les œuvres sociales ainsi que les dettes relatives à la paie de décembre (salaires, cotisations sociales et IRG).

Note 14– Trésorerie passive

La trésorerie passive est composée principalement de la partie des emprunts dont les dates d'échéances sont inférieures à une année et des concours bancaires courants.

(en millions de DZD)	30/06/2023	31/12/2022	Variation	%
Banques	2	2 731	(2 729)	-100%
Emprunts - part à court terme	1 725	1 317	408	31%
Total	**1 727**	**4 048**	**(2 322)**	**-57%**

Note 15 – Ventes et produits annexes

Le chiffre d'affaires est composé de la valeur hors taxes des ventes de marchandises et de prestations de services après remises et ristournes. Le chiffre d'affaires est comptabilisé à la date où la majorité des risques et avantages inhérents à la propriété sont transférés ou que le service a été rendu, ou en fonction du pourcentage d'avancement du service rendu.

Le chiffre d'affaires de Biopharm SPA est constitué de :

- La vente de produits pharmaceutiques et parapharmaceutiques fabriqués par Biopharm SPA et dont le client unique est Biopharm Distribution.
- Le façonnage de produits pharmaceutiques pour le compte d'autres laboratoires. Ce chiffre d'affaires comprend la prestation facturée par unité produite suivant les tarifs contractuels.

(en millions de DZD)	30/06/2023	30/06/2022	Variation	%
Ventes produits pharmaceutiques	9 100	6 423	2 677	42%
Prestations de façonnage	281	190	92	48%
Total	**9 381**	**6 613**	**2 769**	**42%**

Le chiffre d'affaires a connu une évolution de 42% par rapport à 2022 soit DZD 2,8 milliards en valeur qui s'explique principalement par l'augmentation de la production de la gamme des produits Biopharm.

Note 16 – Achats consommés

Les charges enregistrées dans la rubrique achats consommés sont détaillées dans le tableau ci-après :
Les achats consommés ont augmenté de 15 % par rapport au 1er semestre 2022 en ligne avec l'augmentation du chiffre d'affaires.
Les principaux intrants sont les principes actifs, les excipients et les articles de conditionnement.

(en millions de DZD)	30/06/2023	30/06/2022	Variation	%
Matières premières	4 372	3 782	590	16%
Pièces de rechange consommées	121	93	27	29%
Autres consommables	115	130	(15)	-12%
Total achats consommés	**4 608**	**4 006**	**602**	**15%**

Note 17 – Services extérieurs et autres consommations

Les services extérieurs et autres consommations incluent principalement les frais de promotions, les honoraires et les locations.
Les services extérieurs ont connu une hausse de 18 % par rapport au 1er semestre 2022 issue principalement de l'augmentation des frais de promotion.

Note 18 – Charges de personnel

Les charges enregistrées dans la rubrique charges de personnel représentent le montant global de la masse salariale de l'entité, elles sont détaillées dans le tableau ci-après :

Les charges de personnel enregistrent une hausse de DZD 84 millions par rapport au 1er semestre 2022 expliquée principalement par les recrutements de la période.

(en millions de DZD)	30/06/2023	30/06/2022	Variation	%
Traitements et salaires	794	727	68	9%
Charges sociales	212	193	19	10%
Autres charges de personnel	2	5	(3)	-62%
Total charges de personnel	**1 008**	**924**	**84**	**9%**

Note 19 – Autres produits opérationnels

Les autres produits opérationnels incluent principalement les plus-values de cessions ainsi que les frais de siège. Les frais de siège comportent les refacturations aux filiales des salaires des cadres des filiales du Groupe.

(en millions de DZD)	30/06/2023	30/06/2022	Variation	%
Plus-values sur sorties d'actifs	-	2	(2)	-100%
Autres produits exceptionnels	1	1	0	7%
Autres produits de gestion	249	252	(3)	-1%
Total autres produits opérationnels	**250**	**255**	**(5)**	**-2%**

Note 20 – Autres charges opérationnelles

Les autres charges incluent principalement les surestaries, les droits d'enregistrement, les redevances de licences et les pénalités et amendes.

Note 21 – Dotations aux amortissements, provisions et pertes de valeurs

Ce poste comporte les dotations aux amortissements des immobilisations, les variations de provisions pour dépréciation des créances et des stocks ainsi que les provisions pour litiges.
La baisse constatée de 234 millions est issue principalement de la baisse de la perte de valeur sur stocks.

(en millions de DZD)	30/06/2023	30/06/2022	Variation	%
Dotation aux amortissements	231	240	(9)	-4%
Pertes de valeur sur stocks	18	242	(224)	-93%
Total amortissements et provisions	**249**	**482**	**(234)**	**-48%**

Note 22 – Résultat financier

Le résultat financier inclut principalement les dividendes reçus des filiales, les différences de change ainsi que les intérêts sur les emprunts à long terme.
Le résultat financier a enregistré une hausse de DZD 222 Millions entre juin 2022 et juin 2023, principalement due au dividendes reçues de la filiale Biopharm Logistic.
Les intérêts et les commissions sur le CMT contracté en 2019 ont été affectés à Biopharm SPA et Profam SPA et comptabilisés dans le coût des projets en cours et financés par ce CMT.

(en millions de DZD)	30/06/2023	30/06/2022	Variation	%
Produits des participations	218	-	218	n/a
intérêts des placements	-	-	-	n/a
Gains de change	18	8	10	138%
Produits de cession d'actif financiers	-	-	-	n/a
Pertes de change	(11)	(66)	56	-84%
Intérêts et agios bancaires	(68)	(18)	(50)	284%
Autres	(3)	9	(12)	-132%
Résultat financier	**155**	**(68)**	**222**	**-328%**

Note 23 – Impôts exigibles sur résultats ordinaires

La charge d'impôt sur le résultat ordinaire représente DZD 433 millions à juin 2023 contre DZD 186 millions à juin 2022. Cette hausse liée à la hausse du résultat de la période.

RAPPORT
DES COMMISSAIRES AUX COMPTES
AU 30 JUIN 2023

Inculant le rapport financier consolidé & individuel et le rapport des commissaires aux comptes

Rapport des commissaires aux comptes sur l'examen limité des comptes semestriels consolidés au 30 juin 2023

Mesdames, Messieurs
En notre qualité de Commissaires aux comptes de la société et en application des dispositions règlementaires, nous avons procédé à :

- **L'examen limité du tableau d'activité et de résultats présenté sous la forme de comptes semestriels consolidés de la SPA BIOPHARM, établis en dinars, relatifs à la période du Ier Janvier au 30 Juin 2023 ;**
- **La vérification des informations données dans le rapport semestriel ;**

Ces comptes semestriels consolidés ont été établis sous la responsabilité de votre Conseil d'Administration. Il nous appartient, sur la base de notre examen limité, d'exprimer notre conclusion sur ces comptes.
Nous avons effectué cet examen selon les normes professionnelles applicables en Algérie ; ces normes requièrent la mise en oeuvre de diligences limitées conduisant à une assurance, moins élevée que celle résultant d'un audit, que les comptes semestriels consolidés ne comportent pas d'anomalies significatives.
Un examen de cette nature ne comprend pas tous les contrôles propres à un audit, mais se limite à mettre en oeuvre des procédures analytiques et à obtenir des dirigeants et de toute personne compétente les informations que nous avons estimées nécessaires.
Sur la base de notre examen limité, nous n'avons pas relevé d'anomalies significatives de nature à remettre en cause la régularité et la sincérité des comptes semestriels consolidés, établis conformément aux règles et principes comptables algériens, et l'image fidèle qu'ils donnent du résultat des opérations du semestre ainsi que la situation financière et du patrimoine de l'ensemble constitué par les entreprises comprises dans la consolidation à la fin de cette période.
Nous avons également procédé, conformément aux normes professionnelles applicables en Algérie, à la vérification des informations données dans le rapport semestriel commentant les comptes semestriels sur lesquels a porté notre examen limité.
Nous n'avons pas d'observation à formuler sur leur sincérité et leur concordance avec les comptes semestriels consolidés.

Fait à Alger, le 10 Septembre 2023
Les Commissaires aux Comptes,

Aissa DROUA
Expert Comptable Diplomé par l'Etat
Commissaire aux Comptes
04, Boulevard Mohamed V
16000 Alger

Aissa DROUA
Expert-comptable Diplômé
Commissaire aux comptes Agréé
04 Boulevard Mohamed V - ALGER
Agrément N° 0193
N° Inscription tableau 02

SENEINA Lakhdar
Expert - Comptable
Commissaire aux Comptes
Inscrit aux Tableaux
ONEC: 0108 / CNCC: 0213
Lotissement EGZIB N°20, Birtouta-Alger

Lakhdar SENEINA
Expert-comptable
Commissaire aux comptes Agréé
Lotissement EGZIB N°20-Birtouta-ALGER
Agrément N° 0298
N° Inscription tableau 0213

RAPPORT DES COMMISSAIRES AUX COMPTES AU 30 JUIN 2023

BIOPHARM SPA EXAMEN LIMITE DES COMPTES SEMESTRIELS AU 30 JUIN 2023

Mesdames, Messieurs les Actionnaires de la SPA BIOPHARM

Conformément à la mission que vous nous avez confiée, nous avons procédé à une revue limitée des états financiers intermédiaires de la société « SPA BIOPHARM » pour la période allant du premier janvier au 30 juin 2023.

Responsabilité de la Direction pour les états financiers

Nous avons effectué l'examen limité des états financiers ci-joints de la SPA BIOPHARM comprenant le bilan au 30 Juin 2023, le compte de résultat ainsi que les flux de trésorerie pour la période close à cette date et des notes contenant un résumé des principales méthodes comptables et d'autres notes explicatives.
La Direction est responsable de l'établissement et de la présentation sincère de ces états financiers intermédiaires conformément au système comptable.
Notre responsabilité consiste à exprimer une conclusion sur ces états financiers intermédiaires sur la base de notre examen limité.

Etendue de l'examen limité

Nous avons effectué cet examen selon les normes en vigueur relatives à l'examen de l'information financière intermédiaire accompli par les auditeurs indépendants de l'entité.
Un examen limité de l'information financière intermédiaire consiste à, prendre des renseignements, principalement auprès des personnes responsables des affaires financières et comptables de la société ainsi qu'à appliquer des procédures analytiques et autres procédures d'examen aux données financières.
L'étendue d'un examen limité est très inférieure à celle d'un audit effectué conformément aux normes internationales d'audit et en conséquence, il ne nous permet pas d'obtenir l'assurance que nous avons relevé tous les faits significatifs qu'un audit permettrait d'identifier. En conséquence, nous n'exprimons pas d'opinion d'audit.
Par ailleurs, nous vous informons que nous n'avions pas mis en oeuvre toutes les diligences qu'implique une mission de certification.

Opinion

Sur la base de cet examen limité, nous n'avons pas relevé de faits qui nous laissent à penser que les états financiers intermédiaires ci-joints arrêtés au 30 Juin 2023 ne donnent pas une image fidèle de la situation financière de la société ainsi que de la performance financière et des flux de trésorerie pour la période close à cette date conformément aux principes comptables généralement admis en Algérie.

Aissa DROUA
Expert Comptable Diplomé par l'Etat
Commissaire aux Comptes
04, Boulevard Mohamed V
16000 Alger

Aissa DROUA
Expert-comptable Diplômé
Commissaire aux comptes Agréé
04 Boulevard Mohamed V - ALGER
Agrément N° 0193
N° Inscription tableau 02

SENEINA Lakhdar
Expert - Comptable
Commissaire aux Comptes
Inscrit aux Tableaux
ONEC: 0198 ; CNCC: 0213
Lotissement EGZIB N°20, Birtouta-Alger

Lakhdar SENEINA
Expert-comptable
Commissaire aux comptes Agréé
Lotissement EGZIB N°20-Birtouta-ALGER
Agrément N° 0298
N° Inscription tableau 0213

Fait à Alger, le 10 Septembre 2023
Les Commissaires aux Comptes,

بيوفارم
Biopharm

Ce rapport d'activité semestriel au 31 Juin 2023 a été rédigé par Biopharm et publié sur son site web. Vous pouvez consulter le document dans la rubrique " Relations investisseurs ".